




OUTDOOR
LIVING

B600



TABLES DES MATIERES

5 ANS DE GARANTIE BRUSTOR
Plus d'info sur p35



8 B128



10 B150 (XL)



12 B200 (XL)



16 B250 XL



20 B300



22 B600



26 B600 S Screen

- 28** Solutions pour l'hôtellerie, restauration et café
- 30** Options
- 32** Atouts techniques
- 34** Possibilités de construction
- 36** L'entreprise

B200 XL





Agrandissez votre espace vital

B600



L'espace extérieur parfait
selon votre maison, jardin et budget





B600



Toit à lames avec
beaucoup de possibilités



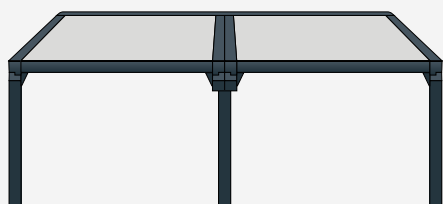




Atout Minimaliste




B128 P couplé



Dimensions maximales

- Un seul poteau au milieu, mais toujours une double coulisse.
- Evacuation des eaux des deux toitures possible par le poteau de couplage.
- Pas de LED-strip possible dans le poteau de couplage.

B128 P screens



- A** Pour plus d'intimité, vous pouvez fermer complètement la B128 P sur le côté avec un triangle latéral fixe
- B** Un Screen ZIP (avancée max. de la B128 P \leq 4m)
- C** Optionnel; B1100 et/ou B1350 Solar sont possible comme screen.



Pied réglable en option



B128 P

 Télécommande incluse

La B128 est un store de terrasse en aluminium minimaliste avec un toit offrant une protection contre le soleil et la pluie sur la base de la technologie de l'écran ZIP. La toile conserve une surface tendue grâce au calage efficace dans les coulisses latérales et elle est fort résistante au vent, ses côtés ne se relèvent donc pas sous l'effet du vent. Cette surface égale et le degré d'inclinaison minimal de 15 cm/m permet à chaque goutte de pluie de glisser rapidement vers la gouttière invisible intégrée dans le profil frontal.

La B128 refermée vous offre une protection légère mais robuste contre le soleil et la pluie. Ouverte, la B128 s'intègre parfaitement dans le décor de votre terrasse. La B128 vous offre d'innombrables possibilités d'éclairage LED. La toiture se règle en hauteur, au moyen d'un poteau réglable manuellement en option.

Plus d'options et de spécifications à partir de la p. 30

- Structure à la fois légère et robuste
- Dosage parfait de lumière et d'ombre

Options

- Éclairage LED dans les poteaux, les coulisses latérales et la poutre de soutien
- Toiture réglable en hauteur manuellement, sur le côté
- Profil mural
- Capteur vent / soleil



B128 P

- Store de terrasse en aluminium avec une toile résistant à la pluie
- Toile avec technologie de l'écran ZIP
- Extension possible jusqu'à 1 m et jusqu'à maximum 1/3 de la surface
- Poteaux et coulisses : 8 x 8 cm
- Lambrequin motorisé de 1 m avec RTS. Moteur qui fonctionne sur cellule solaire + batterie.

Dimensions maximale



6 m x 5 m



5 m x 5 m (avec lambrequin)

Coloris standard



Faites votre choix parmi une vaste collection de toiles étanches.



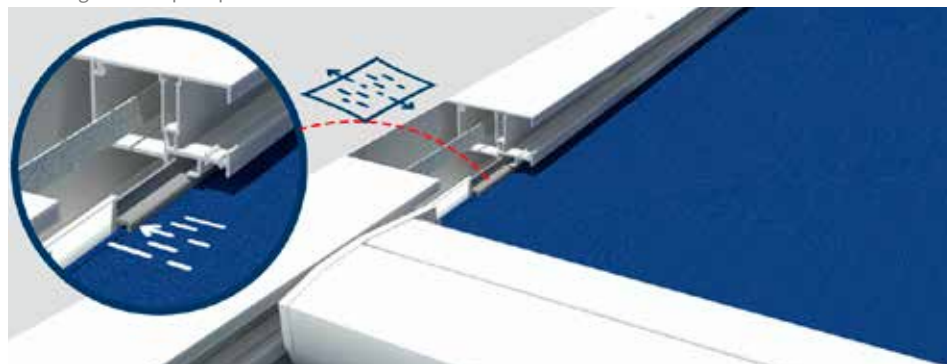
Evacuation de l'eau via le poteau



Éclairage LED possible dans les poteaux, les coulisses latérales et la poutre de soutien



Lambrequin déroulable (Soltis 86). Le moteur fonctionne à l'énergie solaire au moyen d'une batterie qui est chargée via un petit panneau solaire



Grâce à la technologie ZIP, la fermeture éclair de la toile est fermement maintenue dans les coulisses



B150 B150 XL



Télécommande
incluse

La pergola B150 (XL) vous introduit dans le monde de l'Outdoor Living. La B150 est notre modèle de base et plutôt fonctionnelle en ce qui concerne les suppléments. Ainsi, la B150 existe même en version manuelle qui ne contient aucun éclairage ou tout autre option électrique.

Par contre, à l'aide de la B150 et B150XL, vous disposez de plusieurs options, comme l'éclairage LED, des screens en applique, chauffage et capteur de pluie/neige. Cette version peut être parfaitement commandée de loin avec la télécommande Somfy ou votre smartphone.

Plus d'options et de spécifications à partir de la p 30

- Modèle de base avec tous les avantages d'une pergola à lames orientables
- Pergola autoportante ou fixée au mur
- Dosage parfait de lumière, d'ombre et de ventilation

Options

- Option d'évacuation de l'eau pour tous types de poteau
- Screens en applique
- Couplable
- Chauffage de terrasse
- Haut parleur avec bluetooth



B150

- Lames orientables de 16 cm de large
- **Option** Éclairage RGB dimmable ou éclairage LED blanc dimmable dans la structure du toit.
- **Option** Éclairage LED blanc intégré dans les lames.



B150 XL

- Lames orientables de 21 cm de large.
- **Option** Éclairage RGB dimmable ou éclairage LED blanc intégré dans les lames et dans la structure du toit.

Dimensions maximales



6,04 m x 3,5 m (B150)
5,95 m x 4,5 m (B150 XL)



17,83 m x 3,5 m (B150)
17,5m x 4,5 m (B150 XL)

Coloris standards



Réglage manuel possible



Évacuation des eaux via les gouttières placées dans les poteaux



Screens en applique en option






*Un design réfléchi & élégant
combiné au confort*



Lames extra larges
pour un aspect serein



Le screen ZIP intégré est un store vertical résistant au vent mais aussi anti-insectes. Le système unique de fermeture éclair maintient parfaitement la toile dans les coulisses en toutes circonstances.



Profil de porte en option



B200 B200 XL

La gamme B200 peut se placer dans des combinaisons très diverses. En toiture, en version autoportante ou couplée, en forme de croix ou de L. Il s'agit assurément de la pergola la plus polyvalente du marché à l'heure actuelle. Un bon moyen d'agrandir votre lieu de séjour !

Plus d'options et de spécifications à partir de la p. 30.



Possibilité d'intégrer des spots LED dans la structure en option



Eclairage direct (DOWN) et/ou indirect (UP) à fixer aux gouttières en option



Possibilité de coupler plusieurs modules



Décalage du poteau à l'intérieur maximum d'1/3 ou maximum 2m.



Design moderne sans vis apparentes



Évacuation des eaux via les gouttières placées dans les poteaux



B200 B200XL

 Télécommande
incluse

La pergola B200 à lames orientables de 16 cm de large (et B200 XL à lames orientables de 21 cm) est le produit le plus complet de Bruster. Presque toutes les options, applications et possibilités de construction se retrouvent dans le répertoire de la B200. Grâce à sa polyvalence, cette protection solaire est un produit phare de la gamme Outdoor Living.

Créez votre propre coin de paradis loin de toute l'agitation quotidienne. Avec la pergola B200, votre inspiration ne connaît pas de limites. Tout est possible...

Plus d'options et de spécifications à partir de la p. 30.

- Pergola autoportante ou fixée au mur
- Couplable en longueur ou en largeur
- Dimensions sur mesure, au centimètre
- Dosage parfait de lumière, d'ombre et de ventilation
- Évacuation de l'eau via le poteau

Options

- Strip LED dans lames
- Spots dans la structure du toit
- Éclairage LED direct et indirect fixé aux gouttières
- Screens ZIP intégrés en option
- Chauffage de terrasse
- Haut parleur avec bluetooth



B200

- Lames orientables de 16 cm de large
- Option Éclairage LED blanc dans les lames



B200 XL

- Lames orientables de 21 cm de large
- Option Éclairage LED blanc ou LED RGB dans les lames

Dimensions maximales



7 m x 4 m (module simple)
6 m x 4,5 m (module simple)



6 m x 6 m (modules couplés)



7 m x 7 m (modules couplés avec
2 poteaux supplémentaires)

Coloris standards



seul.
cadre

Avec plus-value minimale
(seul. B200 XL)





La référence ultime des pergolas



B250 XL

 Télécommande incluse

La B250 XL, qui est équipée de lames de 21cm de large, est la nouvelle déclinaison de la B200 XL. La spécificité de cette pergola est que les lames viennent s'appuyer sur les chéneaux. Ceci permet d'avoir une meilleure étanchéité à l'air et à l'eau. Cela évite également d'avoir des éclaboussures à l'intérieur de la pergola. La B250 XL avec screens ZIP et chauffage électrique assure une atmosphère agréable toute l'année.

Plus d'options et de spécifications à partir de la p. 30

- Protection idéale contre les éclaboussures
- La chaleur du chauffage reste mieux conservée sous la pergola
- Design plus élégant que jamais
- Fermeture parfaite
- Pas de vis apparentes
- Pergola autoportante ou fixée au mur
- Couplable en longueur ou en largeur
- Évacuation de l'eau via le poteau
- Contrôle RTS

Options

- Lames LED
- Spots dans le cadre
- Screens ZIP intégrés
- Chauffage de terrasse
- Haut parleur avec bluetooth
- Poteau de porte



B250 XL

- Lames orientables de 21 cm de large
- **Option** Éclairage LED blanc ou LED RGB dans les lames

Dimensions maximales



6,06 m x 4 m (module simple)



6,06 m x 6 m (modules double toit)
(avec poteau supplémentaire)



Couplé dans la Longueur



Couplé dans la largeur

Coloris standards





Screens intégrés

Des screens intégrés sont possibles sur tous les côtés. Vous avez le choix entre une large gamme de couleurs et de transparence de toile screen.



Lames LED

Les bandeaux LED dans les lames donnent une belle lumière. De plus, comme c'est réglable, cela permet de créer l'ambiance voulue ...



Spots dans le cadre

Des spots LED réglables dans le cadre sont possibles sur tous les côtés.



Chauffage de terrasse

Chauffage puissant de 2000w (IP65) pour les soirées fraîches. Disponible en finition noir, blanc et anodisé.



Poteau de porte

Un poteau de porte supplémentaire est possible pour diviser vos screens intégrés sur la largeur. Ceci permet de garder une ouverture. Il peut également être utilisé comme poteau de support.




B250 XL

PROTECTION OPTIMALE


Les lames se ferment sur les gouttières



Lames pivotantes jusqu'à 135°



La chaleur est conservée dans votre pergola









*Plus de lumière
dans l'entre-saison*

B300

 Télécommande incluse

La pergola B300 est un espace extérieur en aluminium solide équipé d'un toit avec toile imperméable à l'eau et repliable. Le toit peut être ouvert dans toutes les positions. Ouvert complètement, il laisse passer la lumière rare de l'entre-saison dans votre salle de séjour. Entièrement fermée, la pergola vous offre de l'ombre ou une protection optimale contre la pluie. Grâce à une construction de toiture ingénieuse, l'eau s'écoule latéralement et la B300 peut donc être installée sur la façade sans pente supplémentaire.

Plus d'options et de spécifications à partir de la p. 30

- Pergola autoportante ou fixée au mur
- Toile repliable
- Couplable dans la largeur
- Dosage parfait de lumière et d'ombre

Options

- Spots dans la structure du toit
- Éclairage LED aux gouttières UP/DOWN en blanc/RGB
- Screens ZIP intégrés
- Chauffage de terrasse
- Haut parleur avec bluetooth



B300
• Entièrement rétractable

Dimensions maximales



7 m x 4 m (module simple)



6 m x 6 m (modules couplés)



7 m x 7 m (modules couplés avec 2 poteaux supplémentaires)

Coloris standards



Faites votre choix parmi une vaste collection de toiles étanches.



Profitez d'un
maximum de lumière
dans votre salon



B600

 Télécommande incluse

La pergola B600 Outdoor Living poursuit la technique éprouvée de la famille B200 dans cette version innovante. Ses lames élégantes et en forme de S sont non seulement orientables, mais aussi rétractables dans la position souhaitée. Lorsque le toit est tout à fait ouvert, il ne reste plus que 13 % de la surface visible. La solution idéale pour une luminosité optimale dans l'entre-saison.

Les options d'éclairage d'ambiance de la B600 apportent une touche tendance à la pergola à lames orientables, tandis que les spots LED sur le côté L garantissent un éclairage plus direct et vers le bas.

Pour de plus grandes surfaces, vous pouvez coupler plusieurs modules de la B600 côte à côte. Faible lumière ou grand soleil, petite averse... La B600 convient parfaitement à toutes les conditions!

Plus d'options et de spécifications à partir de la p. 30

- Dosage parfait de lumière, d'ombre et de ventilation
- Lames en forme de S pour un meilleur écoulement des eaux
- Une fois le toit ouvert, il ne reste plus que 13 % de la surface visible

Options

- Spots LED sur les côtés L
- Strip LED dans les lames
- Éclairage LED direct fixé aux gouttières (DOWN)
- Éclairage LED indirect dans la structure
- Chauffage de terrasse
- Haut parleur avec bluetooth

-  B600
- Lames en forme de S orientables et rétractables
 - Option Screens en applique



Dimensions maximales

 6 m x 4 m (module simple)

Coloris standards



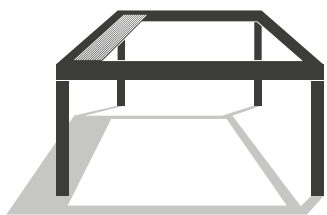
Screens en applique en option contre la brise du soir

LUMINOSITÉ MAXIMALE

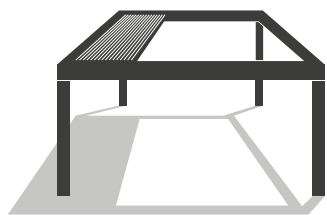
Avec une B600, vous pouvez ouvrir le toit presque complètement grâce à ses lames en forme de « S » qui coulissent de façon très compacte (vers l'extrémité). Le toit est ainsi ouvert à 87%. La forme en « S » des lames permet non seulement une rétraction plus compacte des lames, mais aussi l'assurance d'un drainage optimal.

La lame « S » est également très résistante et durable en raison de sa forme typique. Les lames tournent jusqu'à 135 ° c, ce qui vous permet de les régler de manière optimale tout au long de la journée.

Lorsque le toit est complètement ouvert, les lames ne prennent que **13%** de la surface totale!



B600 / B600 S Screen **13%**



Alternatives sur le marché **30%**





Lames rétractables compactes





Nouveau

B600 S SCREEN

La B600 S Screen contient tous les atouts connus de la B600 mais complétée par quelques innovations surprenantes. Comme la B600, la toiture se ferme de façon très compactes grâce à ses lames rétractables compactes. Lorsque le toit est ouvert, les lames ne prennent que 13% de la surface totale. Une importante nouveauté est la possibilité de choisir des screens parfaitement intégrés dans le cadre. Les gouttières plus larges et plus hautes prennent soin d'un drainage plus efficace de l'eau de pluie et facilitent un montage très vite sans l'utilisation de silicone. La toiture avec les lames, l'éclairage LED et les screens peuvent être contrôlés avec une télécommande ou avec l'appli Brustor Connect.

Plus d'options et de spécifications à partir de la p. 30

- Lames rétractables compactes
- Screens intégrés (en option)
- Système de gouttière avancé
- Le toit s'ouvre à 87%
- Télécommande incluse

Options

- Screens ZIP intégrés
- Spots dans le cadre
- Strip LED dans les lames
- LED UP/DOWN
- Chauffage de terrasse
- Haut parleur avec bluetooth
- Contrôle avec appli Brustor Connect



B600 S Screen

- Lames en forme de S orientables et rétractables



Dimensions maximales



5 m x 4 m (module simple)

Dans le courant de l'année 2021:
6,09 m x 4 m

Couleurs standard



Il est important d'indiquer lors de la commande si vous souhaitez utiliser l'appli Brustor Connect. Après l'installation, cette option ne peut pas être ajoutée.



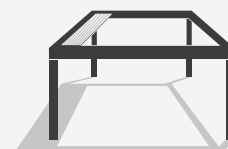
BRUSTOR CONNECT APP

Option:

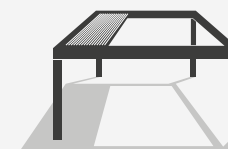
Contrôlez toutes les fonctions de la B600S avec notre appli gratuite Brustor Connect. Disponible sur l'App Store et le Play Store.



LE TOIT
S'OUVRE
À 87%



B600 / B600 S Screen **13%**



Alternatives sur le marché **30%**



Screens ZIP
intégrés



PERGOLAS COUPLÉES IDÉALES POUR LA RESTAURATION



Les pergolas couplées sont idéales pour la restauration. Les pergolas B200 (XL) et B250 (XL) a des combinaisons des plus variées : En module simple autoportant, fixé au mur, double, couplé, en configurations « Etoile » ou « L ». Toutes les grandes surfaces de terrasse sont couvertes sur mesure. C'est certainement la pergola la plus polyvalente qui soit sur le marché aujourd'hui. Vos invités/clients apprécieront votre pergola à coup sûr. Grâce aux nombreuses options disponibles, la pergola est totalement personnalisable. Quand il y a trop de vent, vous pouvez fermer les screens, quand il fait sombre, vous

pouvez utiliser les lumières LED d'ambiance et, par temps froid, vous pouvez profiter d'une chaleur rayonnante et agréable. Tous ces détails permettent aux clients de profiter plus longtemps de leur dîner sans se soucier des conditions météorologiques. Brustor travaille également exclusivement avec des matériaux durables et pose la barre très haut en termes de qualité. Vous trouverez sans aucun doute une solution qui réponde pleinement à vos besoins et aux besoins de vos clients. Investir dans une pergola signifiera donc une grande valeur ajoutée pour votre entreprise.



1



Capteur pluie et/ou neige

Le capteur de pluie en option détecte les premières gouttes de pluie et referme automatiquement la toiture; ce qui est très pratique lorsque vous n'êtes pas à la maison. En cas de neige, les lames s'ouvrent automatiquement à 90°.

2

Élément de chauffage Design (2.200 W)



Élément de chauffage

Élément de chauffage d'une puissance de 2.000W (IP65) ou Élément de chauffage Design d'une puissance de 2.200W pour les soirées fraîches. Plusieurs chauffages de terrasse peuvent être combinés sur un seul module. Disponible avec récepteur standard ou récepteur RTS réglable pour un contrôle avec émetteur Telis RTS. La version réglable peut régler le chauffage à 100%, 80% ou 66% de la puissance totale. Coloris: noir, blanc ou anodisé.

3



Éclairage LED

Les pergolas Brustor offrent un éventail d'options d'éclairage : direct ou indirect ; UP et DOWN ou les deux ; en strip LED blanc dimmable ou RGB ou au contraire en spot LED.

Vous trouverez un aperçu des éclairages par type de pergola à la page 35.

4



Coloris standards ou RAL

Les pergolas Outdoor Living sont disponibles en deux couleurs standards: RAL 7016 gris, RAL 9016 et en anthracite granité. De plus, il est possible de commander les lames dans une couleur différente de la structure.

Plus de 200 autres coloris RAL pour encore plus de choix.



seul cadre B200(XL)

5



Couleur toile screen ou toile en fibre de verre

Les toiles screens ou en fibre de verre disposent d'une vaste palette de couleurs et motifs. Votre revendeur sera ravi de pouvoir vous montrer la collection complète. Les toiles tissées ne sont ni entièrement opaques, ni entièrement étanches à l'eau.

6



Screens


Selon le modèle, les screens ZIP peuvent être intégrés presque invisiblement ou peuvent être ajoutés, par la suite, en applique en option (B150/B600). Brustor propose des screens (ZIP) anti-tempête jusqu'à 6 m de large.

7




Fixation au sol en option

8



9

Prise électrique (IP54 intérieur & extérieur)



OPTIONS

PERSONNALISEZ VOTRE PERGOLA

Souhaitez-vous encore plus de confort ou préférez-vous personnaliser votre pergola ? Faites alors votre choix parmi un tas d'options. Ajoutez par exemple un éclairage LED pour un effet d'ambiance ou un élément de chauffage qui vous fournira une agréable chaleur lors des soirées fraîches.

Vous apportez l'ultime touche personnelle en choisissant une pergola et d'éventuels screens dans votre couleur préférée. Découvrez toutes les options sur cette page, que nous prévoyons directement lors du montage.



B200 XL voir p 12



Des stores en fonction
de votre maison





ATOUS TECHNIQUES



ÉMETTEUR INCLUS

Il existe un émetteur adapté en fonction du nombre de commandes. Il possède 1 à 16 canaux... Une télécommande suffit à contrôler le toit à lames orientables, les screens, l'éclairage et le chauffage électrique.



BRUSTOR VOUS GARANTIT DES FINITIONS DE HAUTE QUALITÉ




Un design moderne sans vis apparentes



Écrans ZIP parfaitement intégrés: presque invisibles dans les châssis.



Choix entre 2 largeurs de lames (16 cm ou 21 cm)



Renforts d'angles dans les mâts brevetés pour une construction hyper solide



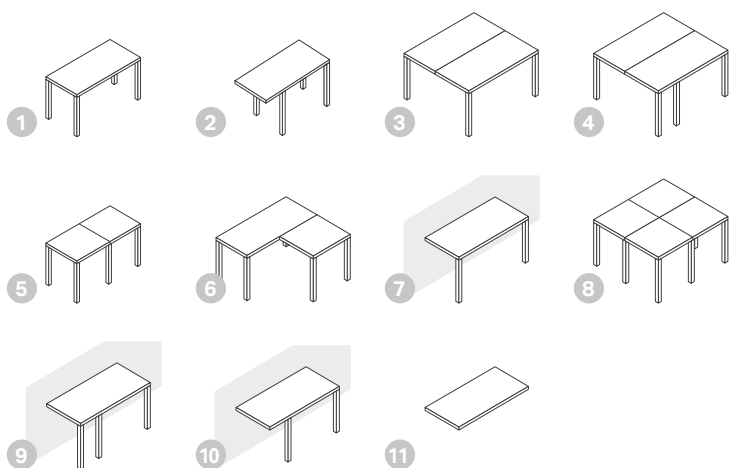
LED strips brevetés dans les lames



Fixation invisible et résistante grâce à des supports facilement ajustables qui compensent les irrégularités. Breveté



Une solution sur mesure
pour chaque jardin, en version autoportante ou fixée au mur



- 1 Version autoportante
- 2 Autoportante avec extension
- 3 Version avec 2 éléments de toit
- 4 2 éléments de toit avec profil de porte
- 5 Version couplée possible dans la largeur et la longueur
- 6 Configuration "L"
- 7 Version fixée au mur
- 8 Version étoile
- 9 Profil de porte sous la structure
- 10 Version avec extension
- 11 Toit simple

POSSIBILITÉS DE FIXATION AU MUR

(selon le type de modèle)

Les pergolas BRUSTOR peuvent être installées de différentes manières. Les possibilités varient en fonction de l'endroit et de l'utilisation. Ces constructions en aluminium sont utilisables comme toiture seule, fixée au mur avec 2 poteaux, fixée au mur avec 4 poteaux ou en version autoportante. Les grandes constructions, à partir d'une certaine largeur, seront équipées de 2 éléments de toiture motorisés qui peuvent être commandés ensemble ou séparément. Il est également possible de coupler plusieurs modules dans la largeur ou dans la longueur afin d'obtenir et de couvrir des surfaces plus grandes.

PERGOLA SUR MESURE

Avez-vous des souhaits particuliers ou avez-vous besoin de dimensions spécifiques? Ces pergolas sont fabriquées parfaitement sur mesure. Nos experts ont l'expérience et le savoir-faire nécessaire pour réaliser vos pergolas minutieusement.



OPTIONS ET INFOS TECHNIQUES

Nouveau

BASES	B128 P	B150	B150 XL	B200	B200 XL	B250 XL	B300	B600	B600 S Screen
Lames		16 cm	21 cm	16 cm	21 cm	21 cm		21 cm	21 cm
Toile	☑						☑		
Rétractable	☑						☑	☑	☑
Gouttières	dans la barre de charge		2 (3-4 option)	2 (3-4 option)	4	4	4	4	4
Toit encastré		☑	☑	☑	☑	☑	☑	☑	☑
Fixée au mur / 2 poteaux	☑	☑	☑	☑	☑	☑	☑	☑	☑
Autoportante / 4 poteaux		☑	☑	☑	☑	☑	☑	☑	☑
Couplée / dans la longueur		☑	☑	☑	☑	☑			
Couplée / dans la largeur	☑			☑	☑	☑	☑		
Dimensions max / 1 élément de toit	L 6m x B 5m	L 6,04m x B 3,5m	L 5,95m x B 4,5m	L 7m x B 3,5m	L 7m x B 4m L 6m x B 4,5m	L 6,06m x B 4m	L 7m x B 4m L 4m x B 7m	L 6m x B 4m	L 6,09m x B 4m △
Dimensions max / 2 éléments de toit				L 6m x B 6m	L 6m x B 6m	L 6m x B 6m	L 6m x B 6m		
Couleur blanche granité RAL 9016	☑	☑	☑	☑	☑	☑	☑	☑	☑
Couleur grise anthracite granité RAL 7016	☑	☑	☑	☑	☑	☑	☑	☑	☑
Couleur grise quartz granité RAL 7039				seul. cadre	seul. cadre				
Couleur RAL 9005 granité 🏠					☑				
Brustor connect app									option
OPTIONS	B128 P	B150	B150 XL	B200	B200 XL	B250 XL	B300	B600	B600 S Screen
Couleurs RAL	☑	☑	☑	☑	☑	☑	☑	☑	☑
Screens intégrés				☑	☑	☑	☑		☑
Screens en applique	☑	☑	☑					☑	
Manuel		☑							
Strip LED dimmable blanc/ lames		☑	☑	☑	☑	☑		☑	☑
Strip LED non dimmable blanc/ lames		☑	☑						
Strip LED dimmable RGB/ lames			☑		☑	☑			
Strip LED dimmable blanc/ structure	poteau / coulisser & poutre de support	☑	☑						
Strip LED dimmable RGB/ structure	poutre de support & coulisser	☑	☑						
Éclair. LED aux gouttières UP/DOWN				☑	☑		☑		☑
Éclair. LED direct / aux gouttières DOWN		☑	☑					☑	
Éclairage LED indirect								☑	
Spots dans la structure				☑	☑	☑	☑	L-zijde	☑
Capteur pluie et/ou neige	capteur vent	☑	☑	☑	☑	☑			
Haut-parleur Bluetooth		☑	☑	☑	☑	☑	☑	☑	☑
Prise électrique (IP54)		☑	☑	☑	☑	☑	☑	☑	☑
Élément de chauffage	☑	☑	☑	☑	☑	☑	☑	☑	☑
Ancrage au sol	☑	☑	☑	☑	☑	☑	☑	☑	☑
Plaque au sol / Plaque au sol coin	☑	☑	☑	☑	☑	☑	☑	☑	☑
Profil de porte				☑	☑	☑	☑	☑	☑

5 ANS DE GARANTIE BRUSTOR

△ 5 m x 4 m - Dans le courant de l'année 2021: 6,09 m x 4 m

🏠 Avec plus-value minimale

Une pergola "Outdoor Living" est un espace extérieur et une protection solaire de qualité en aluminium et au mécanisme très précis. Cette construction possède une grande résistance à l'eau mais ne garantit pas une étanchéité complète. Celle-ci, ainsi que les lames en aluminium résistent au vent pouvant atteindre une vitesse de 120km/h et ont été testés par rapport au CSTB. Le formulaire de garantie, fourni avec la pergola, contient de plus amples informations techniques et conseils afin de profiter durant de longues années de vos achats BRUSTOR. Pour une vue d'ensemble complète de cette garantie, demandez nos conditions de garantie spécifiques aux pergolas.

Exception: 2 ans de garantie sur les lumières LED et les chauffages électriques / 3 ans de garantie sur les boîtiers électroniques / 5 ans de garantie sur les moteurs



SPECIALISTE EN PERGOLAS, STORES & SCREENS

LE SUCCES D'ENTREPRISE FAMILIALE

Brustor est une entreprise d'origine familiale qui fabrique des pergolas, des stores et des screens de qualité supérieure depuis maintenant plusieurs dizaines d'années. L'innovation, la qualité et un haut degré de technicité sont les clés de notre succès. L'un de nos atouts majeurs est notre longue expérience grâce à laquelle nous pouvons répondre à toutes les demandes.

LEADER EN EUROPE

Depuis sa création, Brustor s'est fait une place de choix au niveau international sur le marché des protections solaires. Toute la production se fait in-house dans notre nouvelle usine de 50 000 m² située à Gullegem, d'où nous exportons nos produits vers 30 pays. Notre entrepôt continue également à s'agrandir afin que nous puissions livrer les commandes à la vitesse de l'éclair.

NOS COLLABORATEURS FONT LA DIFFÉRENCE

Notre capital le plus précieux, ce sont nos collaborateurs. Des personnes motivées qui pensent et agissent de manière proactive. Qu'ils soient opérateurs de machines, commerciaux, installateurs ou ingénieurs, tous mettent leur expérience et leur motivation au service de notre clientèle et de la qualité des produits proposés.

PARC DE MACHINES DE POINTE

Des produits de qualité exigent un parc de machines de pointe qui allient les techniques de production et de montage les plus modernes. Ces machines commandées par un personnel qualifié brillent par leur capacité de précision. Une garantie de productivité. Grâce à un atelier de peinture ultramoderne, nous pouvons proposer toute une palette de coloris.



plus d'info www.brustor.com



BRUSTOR
THE BEST UNDER THE SUN

Quality

CE CERTIFICAAT
Tous les produits de protection solaire
Brustor répondent aux normes
européennes relatives à la sécurité.

Votre distributeur Brustor



Outdoor Living



Stores bannes



Protection solaire véranda



Screens

BRUSTOR[®]
OUTDOOR SUN SYSTEMS
www.brustor.com

